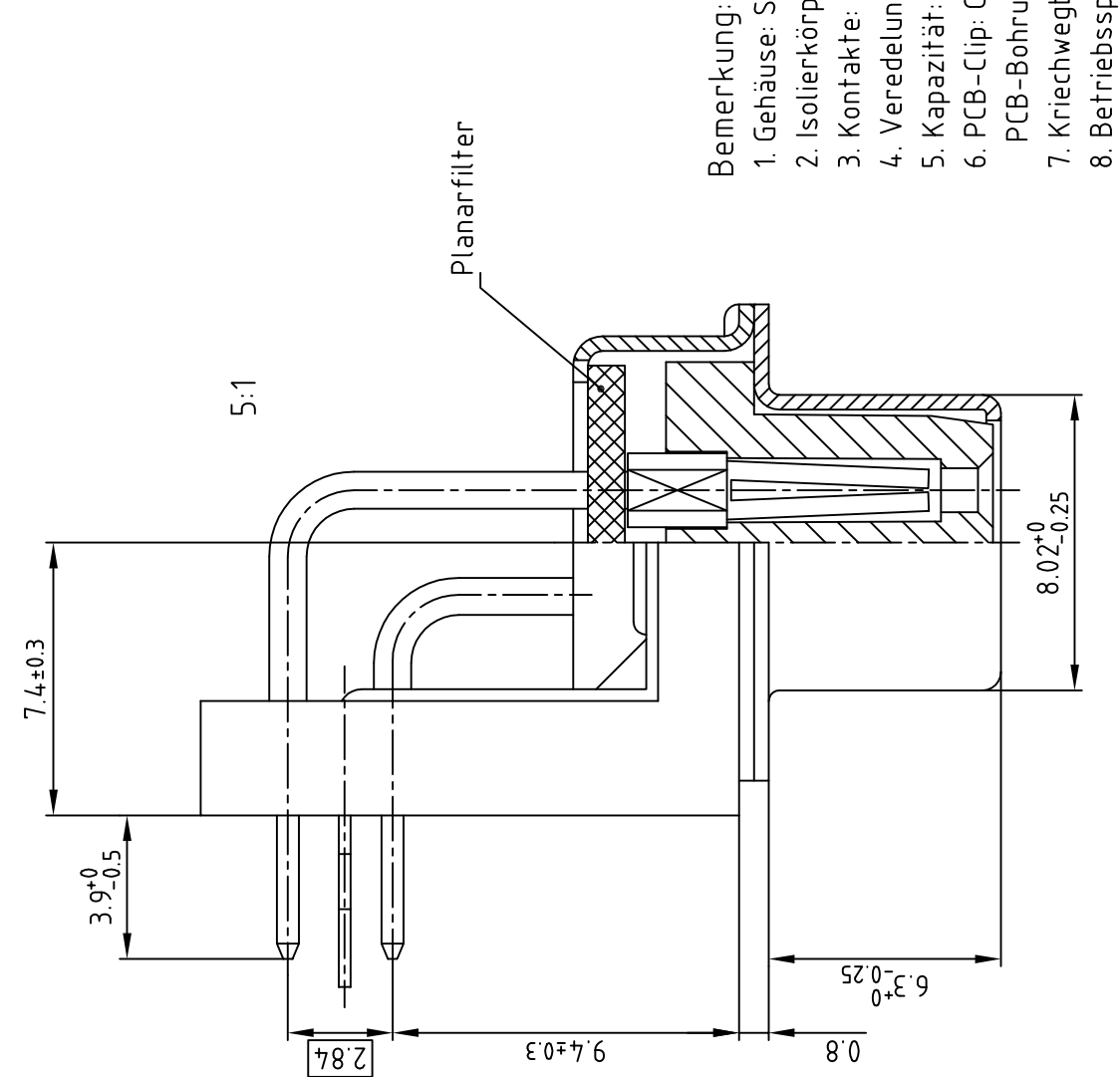
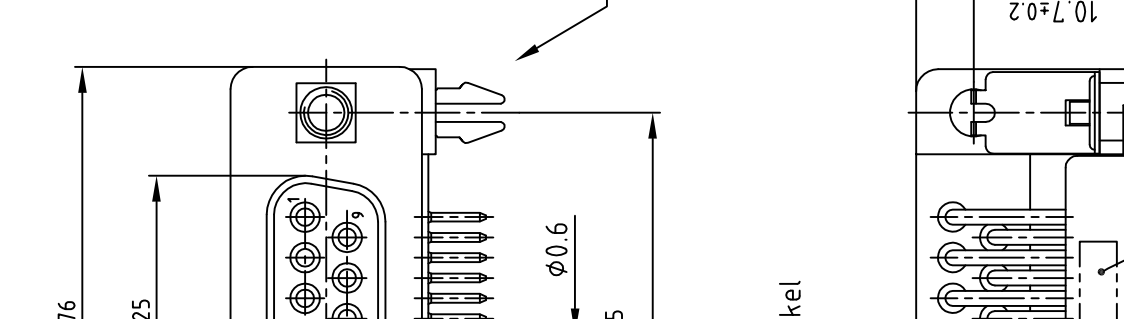
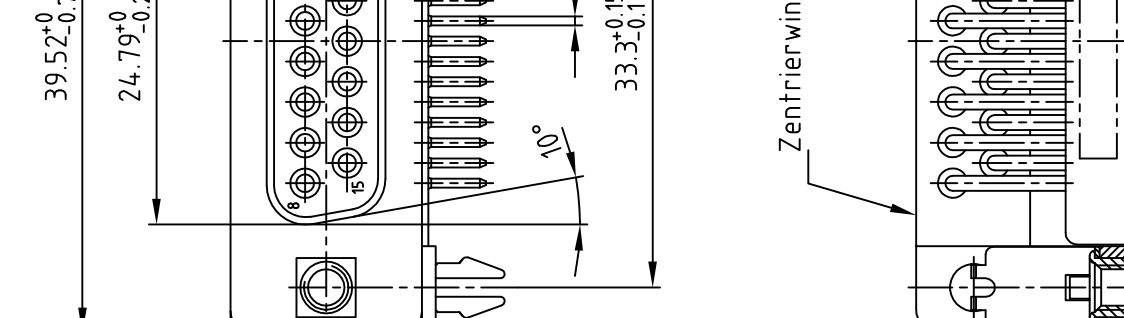



8	7	6	5	4	3	2	1																																								
F		E		D		C		B		A																																					
Verw. für: D-SUB Filter																																															
 <p>Technical drawing showing a cross-section of a D-SUB filter. Dimensions include: 12.93⁺⁰_{-0.76}, 39.52⁺⁰_{-0.76}, 24.79⁺⁰_{-0.25}, 33.3^{+0.15}_{-0.1}, 10°, $\phi 0.6$, 9.4^{+0.3}, 6.3⁺⁰_{-0.25}, 8.02⁺⁰_{-0.25}, 7.4^{+0.3}, 3.9⁺⁰_{-0.5}, and 2.84. Components labeled include 'Planarfilter' and 'PCB-Clip'.</p>								<p>5:1</p>																																							
<p>Bemerkung:</p> <ol style="list-style-type: none"> 1. Gehäuse: Stahl; Glanzzinn über Nickel 2. Isolierkörper: PBTP GF UL 94 V-0 3. Kontakte: Cu-Legierung 4. Veredelung: Au über Ni, Gütestufe 3 5. Kapazität: 830pF\pm20% 6. PCB-Clip: Cu-Legierung; Glanzzinn PCB-Bohrung $\phi 3.1\pm 0.1$, PCB t=1.6 7. Kriechwegbildung: CTI 425/550 8. Betriebsspannung: 100V DC 9. Spannungsfestigkeit: 424V DC 10. Durchgangswiderstand: max. 10mOhm 11. Isolationswiderstand: $\geq 10^8$ Ohm 12. Strombelastbarkeit: 2.5A (20°C) 13. Lagertemperaturbereich: -55°C bis 125°C 14. Betriebstemperaturbereich: -25°C bis +105°C 15. Feuchte: 40°C / 85% relative Luftfeuchtigkeit 16. Artikelkennzeichnung: Art.-Nr. / Jahr / Woche 																																															
 <p>Technical drawing of the PCB-clip component. Dimensions include: 10.7\pm0.2, 14.6 max., REF. 15.4, and M3. A note points to 'siehe Bemerkung 16'.</p>																																															
 <table border="1"> <thead> <tr> <th colspan="2">Motorola</th> <th colspan="2">Allgem. Tol.</th> <th colspan="2">Maßstab:</th> </tr> <tr> <th>Zust. Änderung</th> <th>Datum</th> <th>1997</th> <th>DATUM</th> <th>2:1 (5:1)</th> <th>Material:</th> </tr> </thead> <tbody> <tr> <td></td> <td></td> <td>Gez.</td> <td>23.09.</td> <td>Barcinski</td> <td>siehe Bemerkung</td> </tr> <tr> <td></td> <td></td> <td>Gepr.</td> <td>23.09.</td> <td>Mickenbecker</td> <td></td> </tr> <tr> <td></td> <td></td> <td>Norm</td> <td colspan="2">DIN 41652</td> <td></td> </tr> <tr> <td></td> <td></td> <td>Z-Akt</td> <td colspan="2"></td> <td></td> </tr> </tbody> </table>								Motorola		Allgem. Tol.		Maßstab:		Zust. Änderung	Datum	1997	DATUM	2:1 (5:1)	Material:			Gez.	23.09.	Barcinski	siehe Bemerkung			Gepr.	23.09.	Mickenbecker				Norm	DIN 41652					Z-Akt				<p>Benennung: D-Filter Buchse 90° 15pol. 0.370inch mit Befestigungswinkel, Masseclip und Gewindeboizen</p>			
Motorola		Allgem. Tol.		Maßstab:																																											
Zust. Änderung	Datum	1997	DATUM	2:1 (5:1)	Material:																																										
		Gez.	23.09.	Barcinski	siehe Bemerkung																																										
		Gepr.	23.09.	Mickenbecker																																											
		Norm	DIN 41652																																												
		Z-Akt																																													
<p>Motorola</p> <table border="1"> <thead> <tr> <th colspan="2">Motorola</th> <th colspan="2">Allgem. Tol.</th> <th colspan="2">Maßstab:</th> </tr> <tr> <th>Zust. Änderung</th> <th>Datum</th> <th>1997</th> <th>DATUM</th> <th>2:1 (5:1)</th> <th>Material:</th> </tr> </thead> <tbody> <tr> <td></td> <td></td> <td>Gez.</td> <td>23.09.</td> <td>Barcinski</td> <td>siehe Bemerkung</td> </tr> <tr> <td></td> <td></td> <td>Gepr.</td> <td>23.09.</td> <td>Mickenbecker</td> <td></td> </tr> <tr> <td></td> <td></td> <td>Norm</td> <td colspan="2">DIN 41652</td> <td></td> </tr> <tr> <td></td> <td></td> <td>Z-Akt</td> <td colspan="2"></td> <td></td> </tr> </tbody> </table>								Motorola		Allgem. Tol.		Maßstab:		Zust. Änderung	Datum	1997	DATUM	2:1 (5:1)	Material:			Gez.	23.09.	Barcinski	siehe Bemerkung			Gepr.	23.09.	Mickenbecker				Norm	DIN 41652					Z-Akt				<p>Benennung: D-Filter Buchse 90° 15pol. 0.370inch mit Befestigungswinkel, Masseclip und Gewindeboizen</p>			
Motorola		Allgem. Tol.		Maßstab:																																											
Zust. Änderung	Datum	1997	DATUM	2:1 (5:1)	Material:																																										
		Gez.	23.09.	Barcinski	siehe Bemerkung																																										
		Gepr.	23.09.	Mickenbecker																																											
		Norm	DIN 41652																																												
		Z-Akt																																													
<p>Verw. für: D-SUB Filter</p>								<p>Artikel Nr.: 242A13030X</p>																																							

Diese Zeichnung darf ohne unsere aus-
 verweltigt noch dritten Personen
 ausgehändig werden.
 Eigentums- und Urheberrecht vorbehalten
 CAD-Unterlage nicht manuell ändern

Motorola		Allgem. Tol.		Maßstab:	
Zust. Änderung	Datum	1997	DATUM	2:1 (5:1)	Material:
		Gez.	23.09.	Barcinski	siehe Bemerkung
		Gepr.	23.09.	Mickenbecker	
		Norm	DIN 41652		
		Z-Akt			



Zeichn.Nr: 24K11U4A
 [CAD/ REL.13] DIN-A
 3
 Bl: 1/1